

## CARCINOLOGÍA CHILENA

## Nuevo hallazgo de un Homólido (\*)

POR EL

Thelxiopeidae

Prof. Dr. Carlos E. PORTER.

Presidente de la Sociedad Chilena de Historia Natural (1926-1927)

El mes de Noviembre de 1904, el Capitán de la Marina mercante señor Waldbun cedió, a insinuación mía, al Museo de Historia Natural de Valparaíso, que yo dirigía por aquellos años, un ejemplar de un crustáceo que me llamó vivamente la atención y que, por considerarlo *especie nueva* para la ciencia, redacté una descripción preliminar y le hice sacar una fotografía, en cuyo reverso dejé constancia también de varias de sus características.

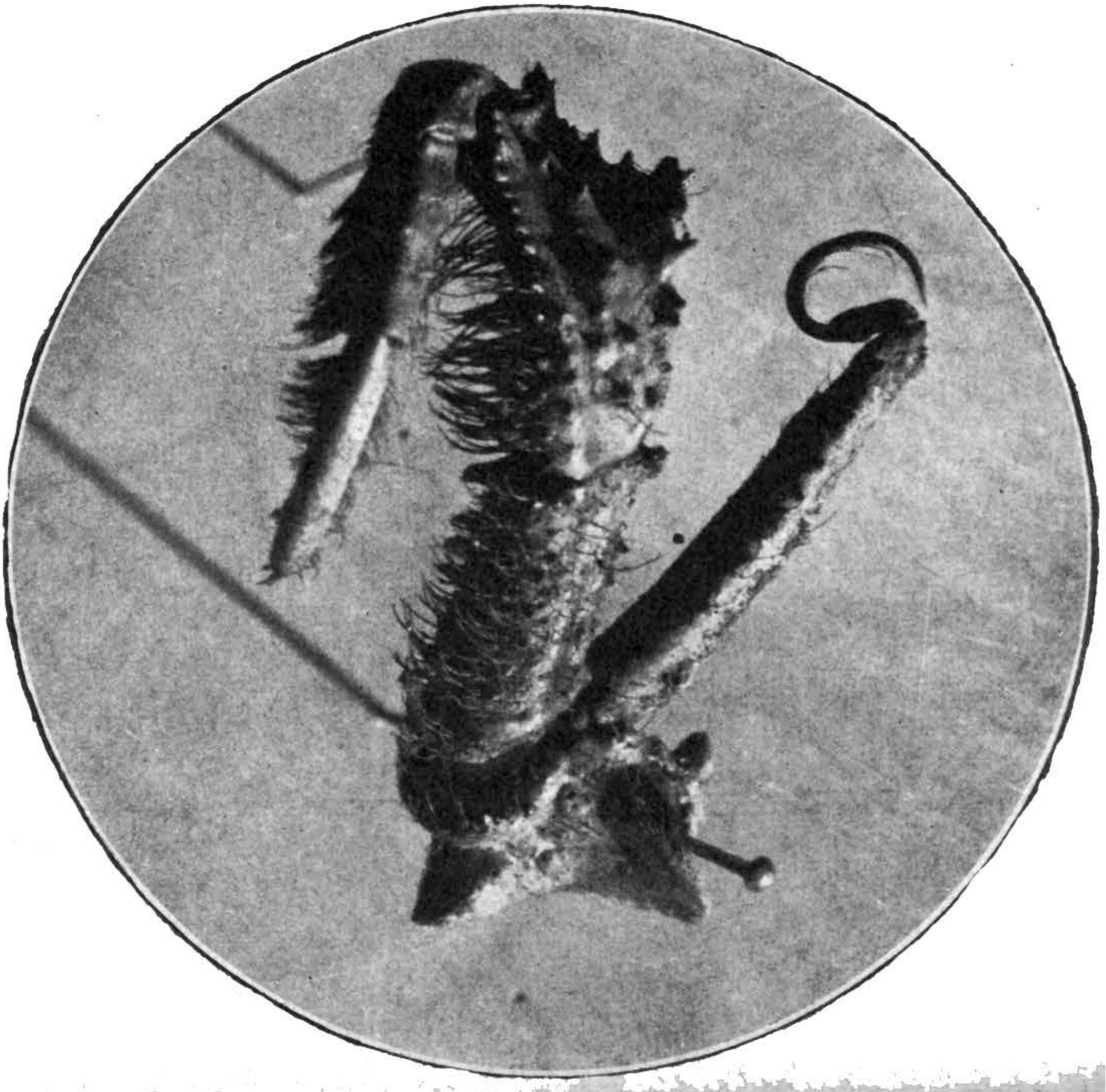

Algun tiempo dejé inédita la descripción, mientras recibía mayor cantidad de publicaciones sobre la familia HOMOLIDAE, que era nueva para nuestra fauna.

Cuando ya me disponía a publicar la descripción de esta especie, vino el terremoto del 16 de Agosto de 1906, que destruyó totalmente (por el fuego) el Museo de Valparaíso, donde tenía varios de mis trabajos inéditos y los originales del segundo semestre de 1906 de la «Revista Ch. de Hist. Nat.» en que debía publicar aquel artrópodo.

La fotografía del mencionado crustáceo la hacía llevado a mi casa casualmente el día anterior al del terremoto para reunirla con otras figuras que debía entregar a la fábrica de fotograbados; por eso se salvó y, con ella, algunos datos que después, al establecerme en Santiago, publiqué en el tomo XII (1908) pp. 86-88 de la *Revista Chilena de Historia Natural* que continuó editándose en esta capital.


Denominé el interesante crustáceo: **Paromola Rathbuni**, en honor de la eminente carcinologista norte-americana Miss Mary J. Rathbun, que ya tanto había contribuido al conocimiento de los crustáceos de América.

(\*) Nota leída en sesión general de 19 de Noviembre de 1927 de la *Sociedad Chilena de Historia Natural*.



Recordaré que ese primer ejemplar de tan interesante especie era una ♀ cuyo pereyón medía 90,5 mm. y fué tomado en la Isla *Mas—Afuera*, del grupo de Juan Fernández.

Miss RATHBUN admitió nuestra especie, anotándola entre otras de costa de Sud-América en el Pacífico, en los «Proc. U. S. Nat. Mus.», Wash., año 1910, pag. 594.



Ayer le ha cabido en suerte al Museo Nacional de Santiago de Chile, recibir un ejemplar de un crustáceo que concuerda con *Paromola Rathbuni* PORTER, y cuya fotografía reproduzco.

Es un ejemplar algo mayor que el de 1904, pues su pereyón mide 107 mm. de longitud. Es ahora un ♂ el ejemplar que me toca ver.

Los quelípedos tienen la palma tuberculosa y densamente peluda y los dedos, que son de color gris, poseen varios pinceles de pelos de color café claro.

El donante de este ejemplar es el Prof. don Conrado Ruiz S., quien lo encontró en la Isla *Mas—a—Tierra* (Juan Fernández) en Agosto del pte. año, a una profundidad de 109 metros.

La especie aparece hasta hoy endémica del grupo de Juan Fernández.

Presento a mis colegas de la Soc. Ch. de Hist. Natural el ejemplar del crustáceo en cuestión con que acaba de enriquecerse el Museo Nacional.

NOTA.—Las fotografías que se acompañan representan el animal entero (reducido de tamaño) y el maxilípedo III (aumentado).

SANTIAGO DE CHILE, 19 de Noviembre de 1927.

